



#Verifi Cracks

GUÍA 1

Herramientas de
verificación inmediata

¿Cómo ser
#VerifiCracks
cuando nos
llega una noticia
no verificada
en **Whatsapp**?

1

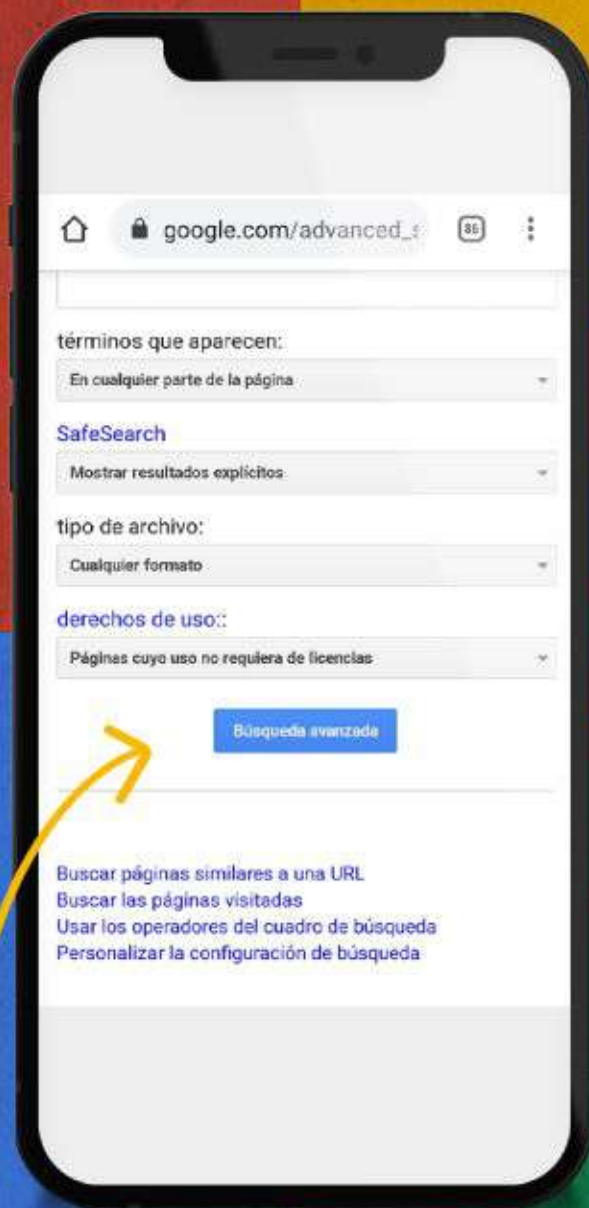
Elegir **palabras clave** dentro del texto.

2

Ir a búsqueda avanzada de Google y escribirlas en "**Todas las palabras**".

3

Dar clic al botón **Búsqueda avanzada** para ver los resultados.



4

Revisar **fechas, contexto y medio** de las noticias que arroja la búsqueda.

¿Es fiable?

5

Si es falsa, decirlo a quien la envió y ser:

#VerifiCracks

¿Cómo ser
#VerifiCracks

si vemos una **imagen** en
redes sociales de un
acontecimiento ocurrido
en nuestro barrio **pero no
sabemos si es real?**

1

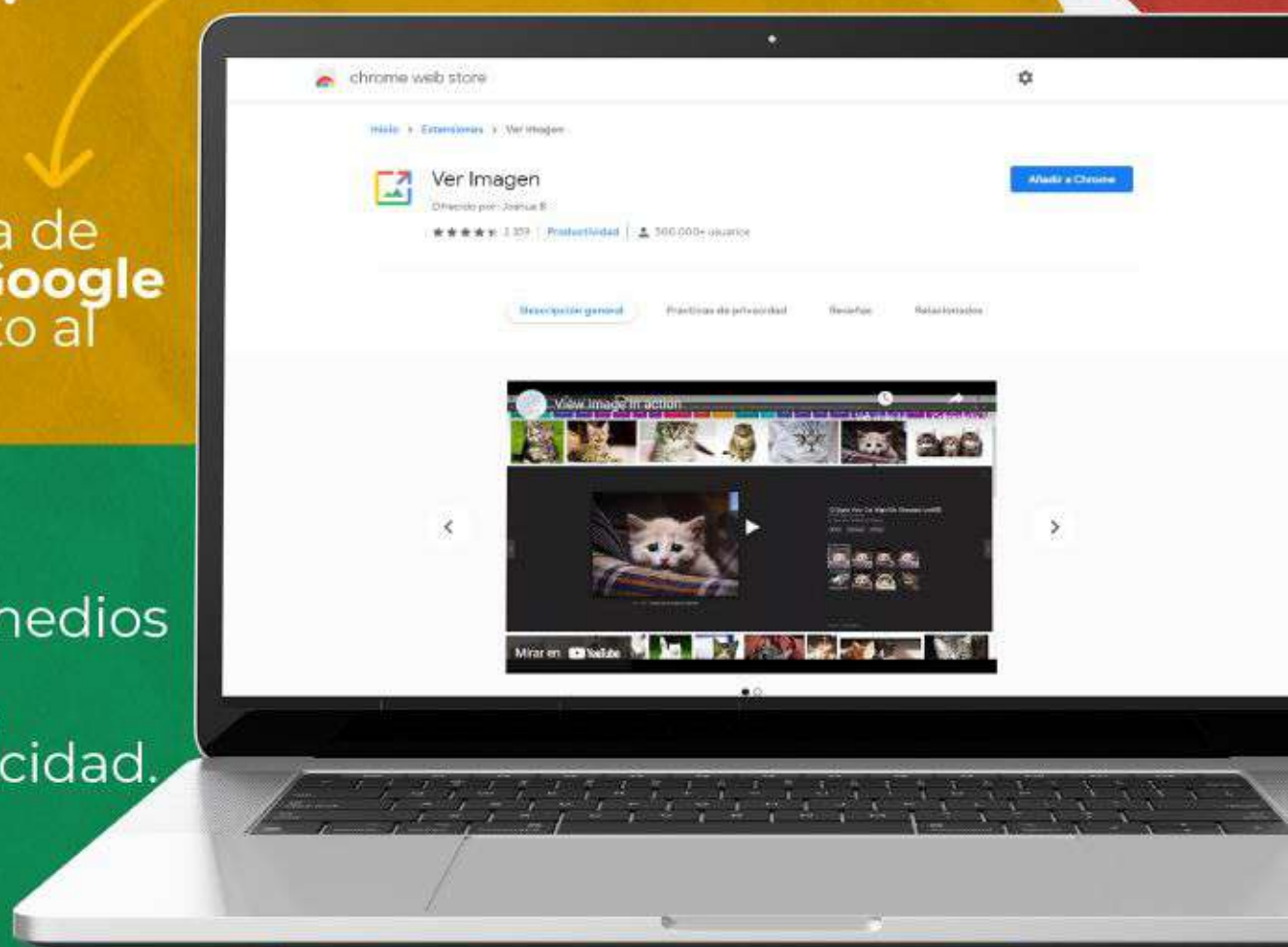
Instalar la
Extensión
'Imágenes'
en Chrome.

2 Ir a la búsqueda de
imágenes de Google
y arrastrar la foto al
buscador.

3 Revisar fecha, medios
y contexto de
resultados para
corroborar veracidad.

4 Si es falsa, **decirlo a**
quien la envió y ser:

#Verificracks

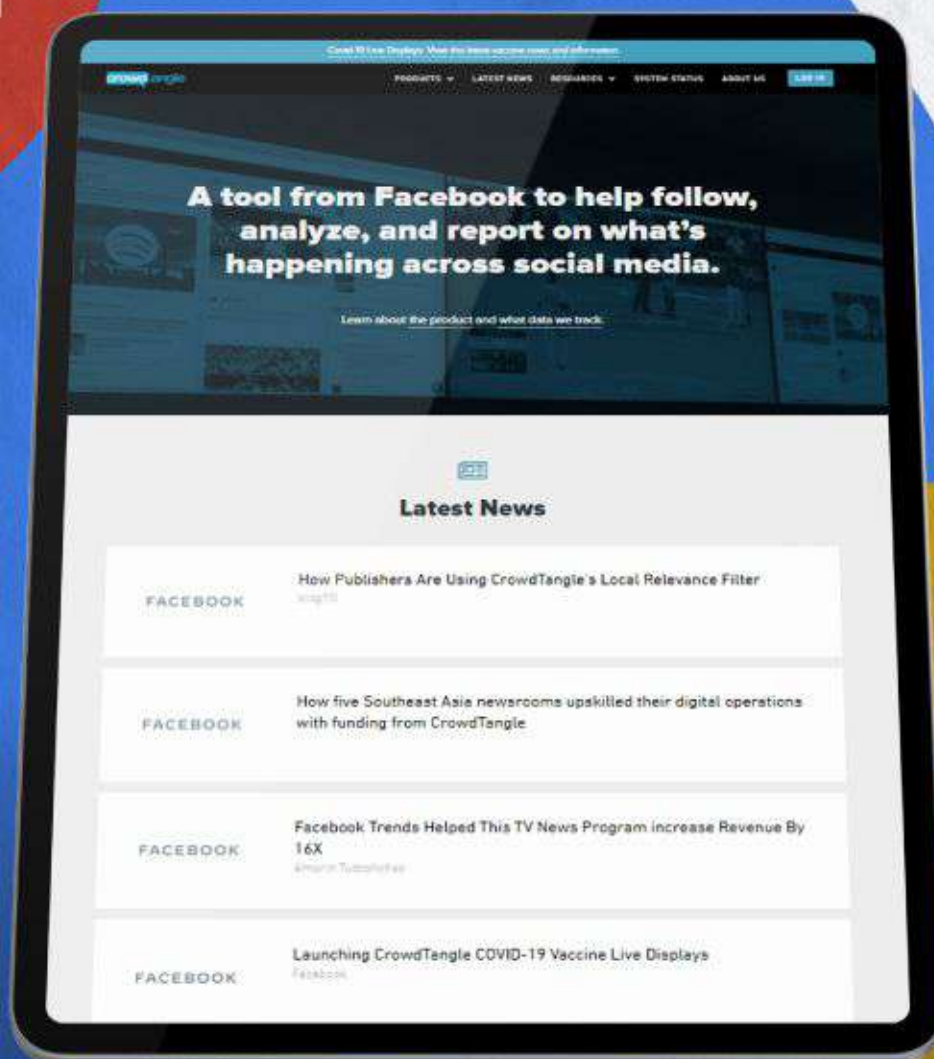


¿Cómo ser #VerifiCracks cuando nos envían por mensaje directo el link de una noticia, pero no conocemos el medio que lo hace?

1 Buscar el nombre del medio en el **buscador de Google** y ver sus reseñas.

2 Instalar la **extensión Crowdtangle** para saber quienes difunden la noticia en redes.

3 ¿Hay algún medio, líder o página reconocida que comparta el link?



4 Si es dudoso, ¡no lo compartas! **Únete a #VerifiCracks** y detén la desinformación.

Vi por redes sociales un video de un suceso ocurrido en mi ciudad, pero no conozco su origen, ¿Cómo revisarlo y ser #VerifiCracks?

1

Copiar la URL del video y abrir “**Youtube Data Viewer**” en Chrome.

2

Colocar el link del video, hacer clic en “Go” para ver su información.

3

Revisar fechas, horas y medio de publicación, para ver si **coinciden con los hechos**.



4

Usar la búsqueda de imágenes en reversa de Google para ver **dónde más se ha publicado**.

5

Si hay irregularidades y la noticia es falsa, **informar para ser #VerifiCracks**.

Vi fotos en redes sociales informando de un evento en mi barrio y creo que son de otro sitio, ¿cómo ser #VerifiCracks para saber si es real?



1
Ir a **Google Maps** y poner la ubicación de la imagen.

2
Con vista de calle, **buscar coincidencias del lugar** con la imagen difundida.

3
¿No coincide?
Repórtalo, no lo difundas y únete a **#VerifiCracks**